

Vespa®
Primavera

Primavera 50 2T

2 799 €*







CARACTÉRISTIQUES TECHNIQUES

Moteur	Monocylindre 2 temps Hi-PER2
Cylindrée	49 cm ³
Alésage / Course	40 mm / 39,3 mm
Puissance	4,3 ch. à 7 500 tr/min
Couple	4,4 Nm à 6 500 tr/min
Démarrage	Electrique et kick
Alimentation	Port Fuel Injection
Refroidissement	Air
Cadre	Coque en acier avec renforts structurels soudés
Suspension	Avant : Monobras, Mono amortisseur hydraulique Arrière : Mono amortisseur hydraulique
Freinage	Avant : Disque Ø 200 mm avec commande hydraulique Arrière : Tambour Ø 110 mm avec commande mécanique
Pneumatiques	Avant : Tubeless 110/70 - 11" Arrière : Tubeless 120/70 - 11"

DIMENSIONS

Longueur	1 860 mm
Largeur	735 mm
Empattement	1 340 mm
Hauteur de selle	780 mm
Poids à sec	102 kg
Réservoir	7 Litres

COLORIS

	Rouge Dragon / selle noire		Noir Volcan / Selle rouge
	Montebianco / Selle rouge		Bleu Midnight / Selle beige
	Bleu Marechiaro / Selle noire		Marron Crete Senesi / Selle Marron

ACCESSOIRES

- > Top case assorti
- > Pare brise
- > Saut de vent
(transparent ou fumé)
- > Tablier Couvre-jambes
- > Casque assorti
- > Alarme
- > Manchons
- > Portes bagages avants
et arrières chromés

*Tarif TTC hors frais de mise à la route et d'immatriculation